

朝日新聞

エリア広告特集

エリア広告特集とは

朝日新聞社では、新聞に折り込む広告媒体として「エリア広告特集」を取り扱っています。首都圏や都市圏においては販売所（ASA）単位で、それ以外の地域では県単位で配布エリアをお選びいただけます。また、判型・ページ数・用紙の種類・配布日・特殊加工なども柔軟な対応が可能で、細かなニーズにお応えできます。貴社商品の販売促進の一環として、ぜひご活用ください。

ブランディングやプロモーションツールとして数多くの実績

ブランディングやプロモーションを目的とした掲載事例が数多くあります。タブロイド判からパンoramaワイド（ブランケット8頁）までサイズやページ数を、また、更紙から上質紙まで用紙の種類もクライアントニーズに合わせて自由に選択することができます。

効果的なエリアマーケティングが可能

各種統計データをもとにしたマッピングシステムを活用することで、クライアントの要望にお応えする配布エリアを抽出し、効果的なエリアマーケティングを実施することが可能です。

※一部エリアでは販売店単位の指定ができない場合があります。詳しくは弊社担当者へご相談ください。

シンプルでわかりやすい料金設定

部当たり単価×部数＝掲載料金という、分かりやすい料金設定です。印刷費、用紙費、配送費、折り込み手数料などがすべて含まれています。

※消費税は別途頂戴します。遠隔地への配布など一部別途料金（配送料等）が発生する場合があります。詳しくは弊社担当者へご相談ください。

プロモーションツールとして二次利用も可能

エリア広告特集は、朝日新聞の信頼性をそのままに、題字と欄外情報をつけて発行します。この題字と欄外情報を外して増刷し、プロモーションツールとして二次利用することも可能です。

配布可能地域

〈販売所（ASA）単位での配布可能地域〉 下記4エリアから選択できます。

- 東京本社管内（東京都・神奈川県・千葉県・埼玉県・茨城県・栃木県・群馬県）
- 大阪本社管内（大阪府・京都府・兵庫県・滋賀県・和歌山県・奈良県・三重県の一部）
- 名古屋本社管内（愛知県・岐阜県・三重県）
- 西部本社管内（福岡県・山口県の一部）

※マッピングシステムを活用し、より効果的な配布地域を選定することが可能です。
※上記以外の地域は、都道府県単位での配布となります（広告特集）。弊社担当者までお問い合わせください。

判型

下記3タイプから選択できます。

- タブロイド判
- ブランケット判
- パンorama判

※パンorama判は商業印刷と異なり、新聞輪転機での印刷となります。
※その他の判型をご希望の場合は、弊社担当者までお問い合わせください。

最少発行部数

10万部

新聞の半分の大きさのタブロイド判に、新聞と同じ大きさのブランケット判。読者におなじみのサイズで、手に取ってもらいやすい媒体です。

■掲載事例

テーラーフィールズ 2018年9月22日 タブロイド判4頁 ハイパーエース



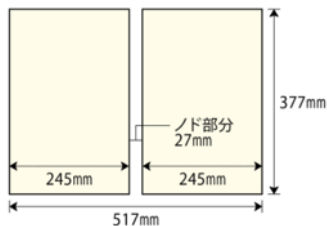
原稿のサイズ

※新聞本紙のサイズとは異なりますのでご注意ください。

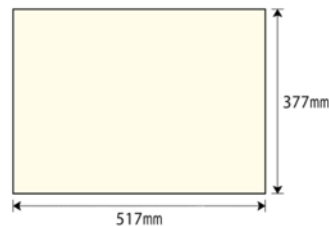
※下記のサイズ内に印刷面（デザイン面）を作成してください。
 ※欄外情報（「朝日新聞」のロゴ・発行年月日・曜日・「広告特集」表示・ノンブル〈頁数〉含む）は弊社にて合成します。

■タブロイド判原稿サイズ

◎タブロイド判4頁【1、4面】

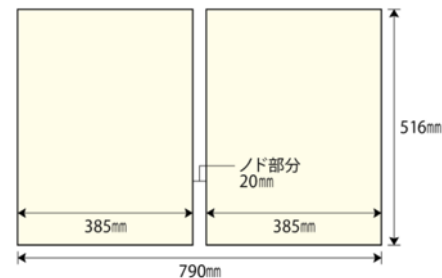


【2、3面】2連版の場合



■ブランケット判原稿サイズ

◎ブランケット判4頁【1、4面】



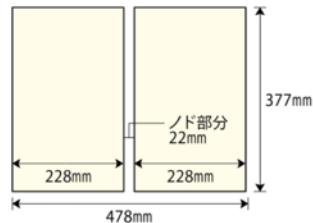
【2、3面】2連版の場合



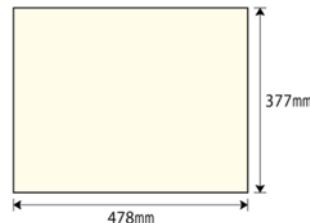
■変型タブロイド判（サンプル貼付時）原稿サイズ

※サンプル貼付には制約がありますので、弊社担当者へお問い合わせください。

◎変型タブロイド判4頁【1、4面】



【2、3面】2連版の場合




■ 掲載事例

宇宙戦艦ヤマト2199 製作委員会 2013年4月5日 ブランケット8頁相当 ハイパーエース



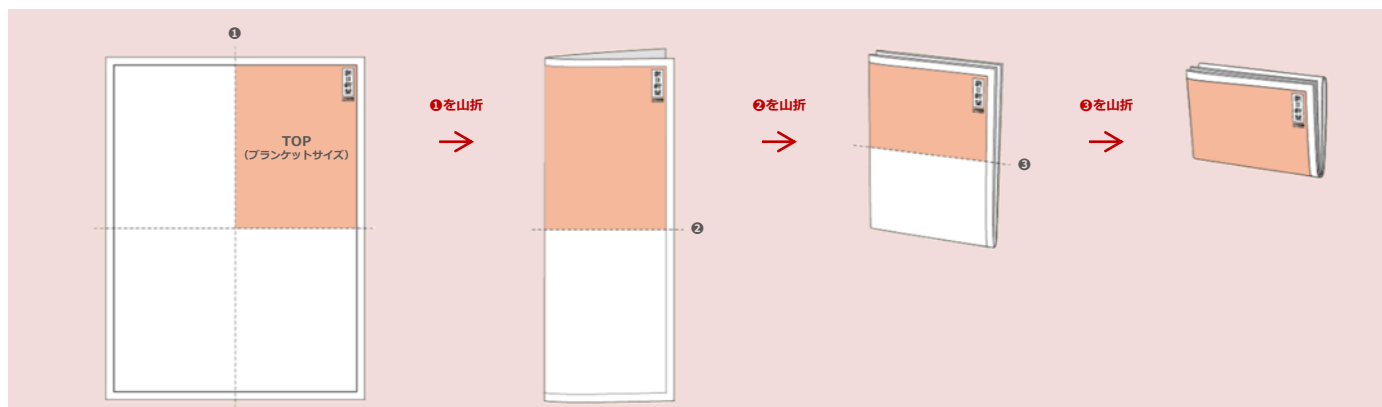
原稿のサイズ



<ブランケットサイズ>



■ 折り方



- ◎完全データにて入稿してください。
※色の修正がある場合は、制作会社・製版会社にて行い、再度原稿データを入稿してください。
※「画像データ」「テキストデータ」の修正は、基本的に印刷会社では行いません。
(例外として「画像データ」の補正等を依頼する場合は、別途費用が発生する場合があります)
(本番印刷時での、紙面全体に対する、色調合わせは対応可能です)
- ◎DTPアプリケーションなどを記した、仕様詳細表(スペックデータ)を添付してください。
- ◎センタートンボ(4カ所)を必ず入れてください。
- ◎必ず、原寸大で出力見本を添付してください。
- ◎タブロイド4頁以上、ブランクセット4頁以上の体裁は、新聞本紙と同じ開き方が標準となります。
新聞本紙と逆の開き方をご希望の際は、事前にお知らせください。
- ◎エリア広告特集・広告特集を配布する地域を事前にお知らせください。
配布地域によっては、適地印刷が可能で、印刷物の輸送コストを軽減できる場合があります。
- ◎原稿データは入稿時まで、必ず事前審査を済ませてください。
- ◎社罫は発生しません。広告罫で囲むことを推奨します。

制作環境 (Mac)

	Mac OS X (10.2.4~10.10)	Mac OS 9.0~9.2.2
Adobe Photoshop	7 (7.0.1) /CS (8.0.1) /CS2 (9.0.2) /CS3 (10.0.1) /CS4 (11.0.x) /CS (12.x.x)	6 (6.0.1) /7 (7.0.1)
Adobe Illustrator	10 (10.0.3) /CS (11.0.1) /CS2 (12.0.1) /CS3 (13.0.3) /CS4 (14.0.x) /CS5 (15.x.x)	5.5~10 (10.0.3)
Adobe InDesign	2 (2.0.2) /CS (3.0.1) /CS2 (4.0.5) /CS3 (5.0.4) /CS4 (6.0.x) /CS5 (7.0.x) /CS5.5 (7.5.x)	2 (2.0.2)
Adobe Acrobat	9 (9.x.x) /X (10.x.x)	—

■各印刷用紙に対応する「線数」

新聞更紙・特高白S	133線
上質紙・ハイパーエース	150線
ASマット・オーロラル	175線

■データ形式

原稿データの形式(拡張子)は、「EPS」「AI」「PDF/X-1a」のいずれかで入稿してください。

■カラー画像

「RGB」モードではなく、「CMYK」モードで入稿してください。
色分解オプション/色分解の種類は「UCR」としてください。
インキの総使用量の制限は、新聞更紙であれば「300%」以内、コート紙は「320%」以内を前提とします。

■使用フォント

使用フォントは、すべてアウトライン化してください。

新聞4ページ分を横につなげて見せるタイプで、ビジュアルインパクトはもちろん、工夫を凝らした紙面展開が可能です。

■掲載事例

サントリー 2018年9月15日 FMプレミアム紙



■折り方・面並び 4連版

●パノラマワイド

【中面】パノラマワイド面 4連版



【オモテ面】



●パノラマワイド (Mタイプ)

【中面】パノラマワイド面 4連版

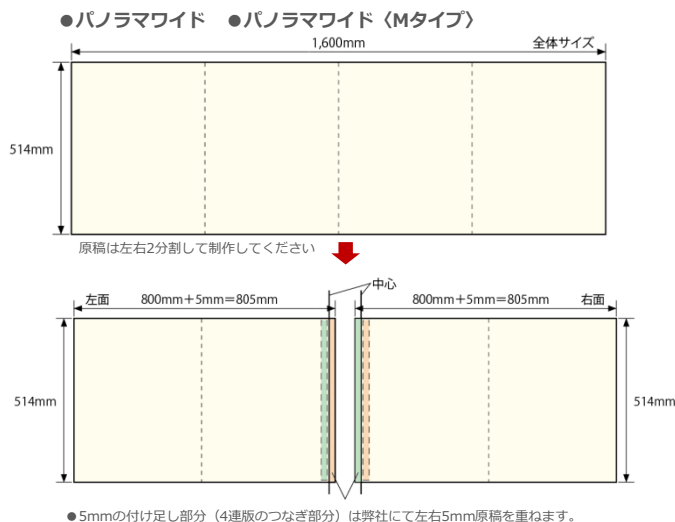


【オモテ面】

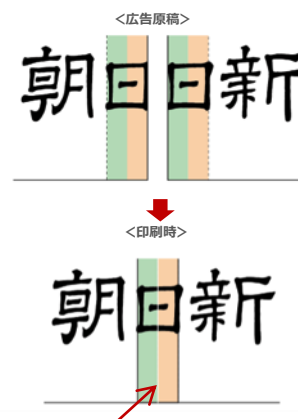


原稿のサイズ (パノラマワイド 4連版)

※下記のサイズ内に印刷面 (デザイン面) を作成してください。
 ※欄外情報 (「朝日新聞」のロゴ・発行年月日・曜日・「広告特集」表示・ノンブル (頁数) 含む) は弊社にて合成します。



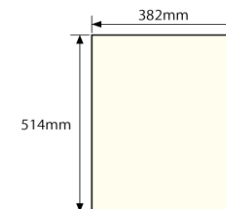
■つなぎ部分拡大図



印刷時に、連結部分 (緑とオレンジ色の10mmの間) に1mm弱の白線 (印刷されない部分) が生じます。

※印刷用紙は、「特高白S」と「FMプレミアム紙」のみです。

連版ではない15段面は本紙多色原稿サイズ (天地514mm×左右382mm) に準じます。



新聞3ページ分を横につなげて見せるタイプです。
2種類の開き方から選択できます。

■掲載事例

トヨタ自動車 2018年3月24日 FMプレミアム紙

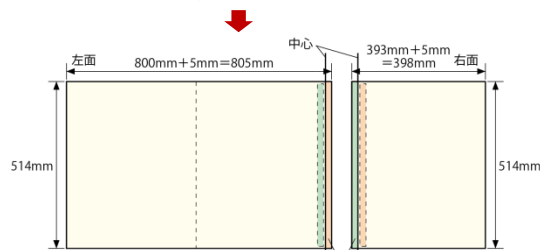


原稿のサイズ (パノラマ6 3連版)

※下記のサイズ内に印刷面 (デザイン面) を作成してください。
※欄外情報 (「朝日新聞」のロゴ・発行年月日・曜日・「広告特集」表示・ノンブル (頁数) 含む) は弊社にて合成します。



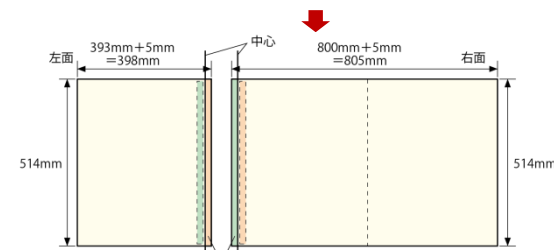
原稿は左右2分割して制作してください。



●5mmの付け足し部分 (3連版のつなぎ部分) は弊社にて左右5mm原稿を重ねます。



原稿は左右2分割して制作してください。



●5mmの付け足し部分 (3連版のつなぎ部分) は弊社にて左右5mm原稿を重ねます。

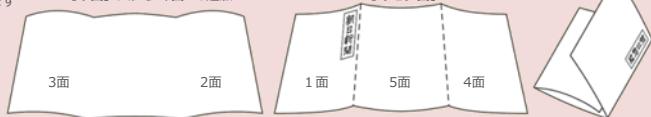
■折り方・面並び 3連版

※商業印刷時の折り方とは異なります。

●パノラマ6 (Lタイプ)

フロント面をめくると左側に扉があります

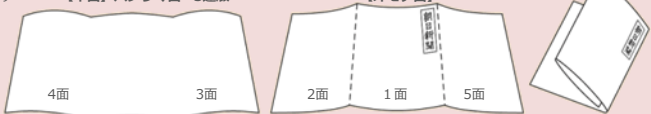
【中面】パノラマ面 3連版



●パノラマ6 (Rタイプ)

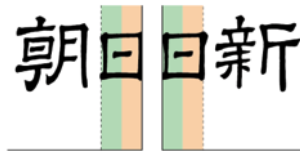
フロント面をめくると右側に扉があります

【中面】パノラマ面 3連版

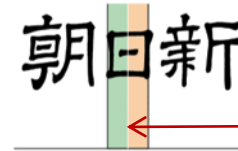


■つなぎ部分拡大図

<広告原稿>



<印刷時>



印刷時に、連結部分 (緑とオレンジ色の10mmの間) に1mm弱の白線 (印刷されない部分) が生じます。

※印刷用紙は、「特高白S」と「FMプレミアム紙」のみです。

- ◎完全データにて入稿してください。
※色の修正がある場合は、制作会社・製版会社にて行い、再度原稿データを入稿してください。
- ◎DTPアプリケーションなどを記した、仕様詳細表（スペックデータ）を添付してください。
- ◎EPSデータで入稿する場合は、原稿イメージ面積を判読するための「内トンボ（対角で一对）」を面ごとに付けてください。
※PDFデータで入稿する場合は内トンボは不要です。規定の原稿サイズ（余白部分を含む）でデータ入稿してください。
- ◎必ず、原寸大で出力見本を添付してください。
- ◎エリア広告特集・広告特集を配布する地域を事前にお知らせください。配布地域・部数によって、輸送コストやスケジュールが変動します。
- ◎原稿データは入稿時まで、必ず事前審査を済ませてください。

制作環境 (Mac)

	Mac OS X (10.2.4~10.10)	Mac OS 9.0~9.2.2
Adobe Photoshop	7 (7.0.1) /CS (8.0.1) /CS2 (9.0.2) /CS3 (10.0.1) /CS4 (11.0.x) /CS (12.x.x)	6 (6.0.1) /7 (7.0.1)
Adobe Illustrator	10 (10.0.3) /CS (11.0.1) /CS2 (12.0.1) /CS3 (13.0.3) /CS4 (14.0.x) /CS5 (15.x.x)	5.5~10 (10.0.3)
Adobe InDesign	2 (2.0.2) /CS (3.0.1) /CS2 (4.0.5) /CS3 (5.0.4) /CS4 (6.0.x) /CS5 (7.0.x) /CS5.5 (7.5.x)	2 (2.0.2)
Adobe Acrobat	9 (9.x.x) /X (10.x.x)	—

※これ以外のバージョンのアプリケーションを使用する場合は、PDF送稿をご利用ください。

※記載の環境は、朝日新聞社で検証済みのもので（すべて日本語版）。アプリケーションについては、メーカーよりアップデータが配布されている場合があります。詳しくはメーカーにお問い合わせください。

■データ形式

原稿データの形式（拡張子）は、基本的に「PDF/X-1a」で入稿してください。従来通りの「EPS」でも受け付けます。

※PDF入稿の場合は、『朝日新聞広告制作マニュアル あっと！デジタル』ver.12.1 をご参照ください。
※原稿データは左右2分割して制作し、それぞれひとつのメディアに入れてください。

■データサイズ

PDF/X-1a形式は、15段で「250MB」。EPS形式は、単独15段面も連版30段面も「250MB」以内で作成してください。

制作アプリケーションに配置する画像データをEPS保存する場合は、エンコーディングの設定を「JPEG-最高画質（低圧縮率）」にすると、データ容量を小さく抑えることができます。

※「ASCII85」「ASCII」「バイナリ」に比べ効果的です。
※必ずしも容量が小さくなるとは限りません。写真画像の使い方や、レイアウトによっては効果が得られないケースもあります。

■カラー画像

「RGB」モードではなく、「CMYK」モードで入稿してください。色分解オプション／色分解の種類は「UCR」としてください。インキの総使用量の制限は、「250%」以内としてください。

■使用フォント

使用フォントは、すべてアウトライン化してください。

狭域版と広域版

- ・「エリア広告特集」(狭域版)は販売所(ASA)単位で配布できます。
(地図中の 部分)
- ・「広告特集」(広域版)は都道府県単位で配布できます。

■ 配布エリア

東京本社管内配布エリア [ASA単位 配布可能エリア]

東京本社

東京都・神奈川県・千葉県・
埼玉県・茨城県・栃木県・群馬県
※島部は配布できません。



大阪本社管内配布エリア [ASA単位 配布可能エリア]

大阪本社

大阪府・京都府・兵庫県・滋賀県・
和歌山県・奈良県・三重県の一部



名古屋本社管内配布エリア [ASA単位 配布可能エリア]

名古屋本社

愛知県・岐阜県・
三重県 (名古屋本社管内分のみ)



西部本社管内配布エリア [ASA単位 配布可能エリア]

西部本社

福岡県・山口県の一部



■ 都道府県別販売部数

都道府県	朝刊部数
北海道	64,695
青森県	10,755
岩手県	16,044
宮城県	36,771
秋田県	15,487
山形県	29,020
福島県	33,212
茨城県	97,794
栃木県	40,907
群馬県	42,961
埼玉県	311,043
千葉県	269,432
東京都	569,017
神奈川県	469,115
新潟県	30,057
富山県	4,271
石川県	4,951
福井県	4,898
山梨県	15,947
長野県	28,024
静岡県	49,131
岐阜県	25,776
愛知県	122,555
三重県	52,693

都道府県	朝刊部数
滋賀県	51,092
京都府	81,122
大阪府	322,335
兵庫県	198,030
奈良県	61,097
和歌山県	41,124
鳥取県	8,548
島根県	9,678
岡山県	37,113
広島県	56,125
山口県	68,786
徳島県	7,898
香川県	24,333
愛媛県	35,409
高知県	3,687
福岡県	123,479
佐賀県	8,170
長崎県	17,386
熊本県	15,793
大分県	19,998
宮崎県	13,067
鹿児島県	8,560
沖縄県	646

・部数：日本ABC協会「新聞発行社レポート 販売部数・半期 2023年7～12月平均」
※部数は定期的に変更されます。

※上記部数はエリア広告特集の部数とは異なります。

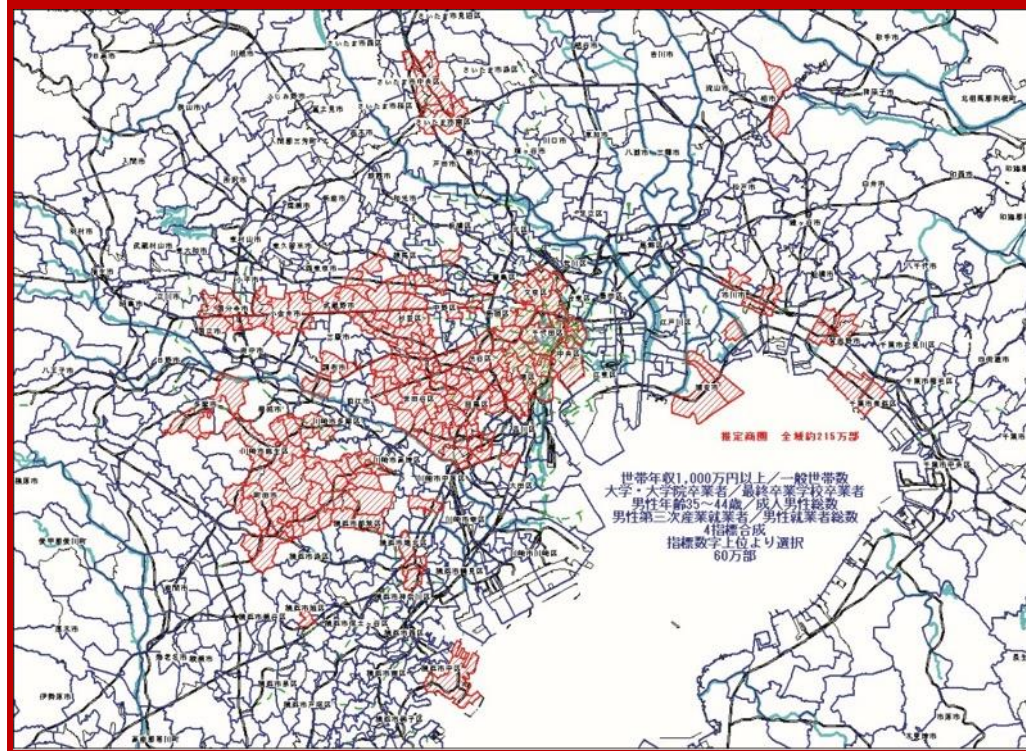
マッピングシステムとは

デジタル化されたさまざまな地図情報と統計データをもとに、ターゲット層を多く含むエリアをASA（販売所）単位で抽出することで効果的なエリア広告特集の配布地域を提案するシステムです。

使用頻度の高い統計データ

- ・世帯年収（700万円以上、1,000万円以上など）
- ・職業分類（専門・技術職、管理職など）
- ・学歴（大学・大学院卒など）
- ・年齢（40～50歳の男性、35～45歳の男女など）
- ・世帯構成人員（2～4人世帯、1～6人世帯など）
- ・持ち家世帯数
- ・労働力状態別人数（就業者、完全失業者、非労働力）
- ・在学者数
（小学校・中学校、高校、短大・高専、大学・大学院）
（ほか

マッピングシステムで4つの指標を満たすASA（販売所）を抽出



※朝日オリコムのAMS（朝日オリコミマッピングシステム）を活用。
 ※参考資料データとしてご活用ください（弊社エリア広告特集の部数表へ反映し、部数確定を行う必要があります）。

モデルスケジュール

※用紙の抄造依頼期日は、下版日の約2カ月前となります。

1 見積もり

配布エリアや部数・判型・用紙についてご要望をうかがい、弊社営業担当者から詳細な見積もりを提示いたします。

2 申し込み

弊社で用紙を調達、生産設備を確保します。

3 入稿・校正

事前審査を終えた、完全データにて入稿後、校正作業を2回行います。（発行希望日の約4週間前）

4 校了・印刷

色校正紙で校了した後、印刷となります。ハガキ貼付や断裁など加工を行うときは日数がかかる場合があります。（発行希望日の約1週間前）

5 発行日

弊社の販売流通網の販売所（ASA）で、朝刊に印刷物を折り込みます。



用紙の種類

エリア広告特集で使用する主要品種

塗工紙	塗工印刷用紙 (コート紙) ※1	A2コート (グロスコート) A2マット (マットコート) A3コート (グロスコート) A3マット (マットコート)
	微塗工印刷用紙	微塗工印刷用紙1 微塗工印刷用紙2
	グラビア用紙	グラビア用紙

非塗工紙	上級印刷用紙※2	印刷用紙A (上質紙)
	中級印刷用紙	印刷用紙C
	更紙	更紙

※1 上質紙を原紙とし表面に塗工することで印刷適性を上げた用紙で、商業印刷では最も多く使用される品種です。グロスタイプとマットタイプがあります。

※2 印刷用紙の代表品種で汎用性に富み、商業印刷以外に書籍やポスターなどにも使用されます。

●特高白S

〈更紙 米坪量49.0g/m²〉
新聞紙に近い紙質で、白色度がやや高く、ニュース性、アピール性が強調されます。

●オーロラL

〈A3コート (グロスコート) 64.0g/m² 72.3g/m²〉
代表的なA3コート紙。光沢豊かな仕上がりで印刷効果を引き出します。

●ボランチダル

〈A2コート (マットコート) 米坪量は75.0g/m²のみ〉
しっとりとした白紙面とグロス感のある印刷面は表現力抜群です。

●上質紙

〈印刷用紙A (上質紙) 81.4g/m² 127.9g/m²〉
落ち着いた風合いで上品な仕上がりを約束します。米坪量127.9g/m²はハガキ対応 (ミシン目加工) 可能です。

●ハイパーエース

〈微塗工紙 60.0g/m²〉
上質な白さと風合いを兼ね備えた微塗工紙。鮮やかな紙面が表現されます。

※「パノラマ」「パノラマ6」の新聞印刷は、「特高白S」と「FMプレミアム紙」のみです。その他の紙をご希望の場合はご相談ください。

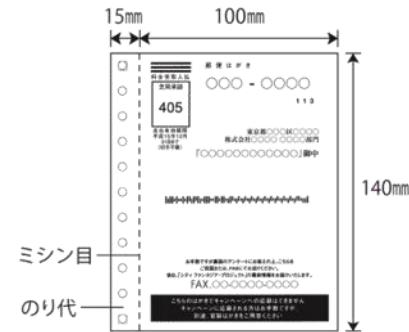
ハガキを付けてレスポンス向上の効果

■ハガキの貼付

どの用紙でも対応可能です。
※貼付位置につきましては弊社担当者にご相談ください。

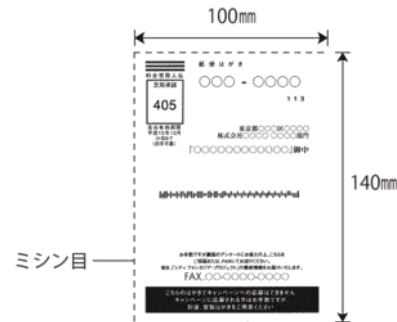


- ハガキ原稿サイズ
天地140mm×左右100mm（のり代15mmは含みません）



■ミシン目加工

原稿中のハガキやクーポン券などの切り取り線に沿ってミシン目を入れることができます。



貼付可能建頁	タブロイド判 4・8 頁建 ブランケット判 2・4 頁建
貼付可能面	タブロイド判 4 頁 = 2、3 面 タブロイド判 8 頁 = 4、5 面 ブランケット判 2 頁 = 2 面 ブランケット判 4 頁 = 4 面

※貼付位置は紙端から10~12mm離す必要あり。
※ハガキ印刷3色機の制約として、印刷面の天地は各2.5mmずつ印刷することが不可能。

可能な用紙	厚さ米坪量127.9g/m2以上
-------	------------------

※ミシン目は二方、四方どちらでも可。

■エリア広告特集の二次利用例



伊勢半 2013年2月26日 NPI上質紙

朝日新聞題字と欄外情報（「朝日新聞」のロゴ・発行年月日・曜日・「広告特集」表示・ノンブル〈頁数〉含む）を外し、DMや店頭配布物として活用できます。
二次利用のご希望がある場合は、弊社担当者にお問い合わせください。

題字

- ◎原稿の1頁目に題字を必ず入れてください。
(題字は一発行物につき一つです。二つ以上入れないでください)
- ◎題字は原稿イメージの絵柄・図柄の上にはオーバーラップで配置しないでください。特に英文字題字は四方が罫で囲まれていないため、ご注意ください。
- ◎題字データは事前にepsデータでお渡しします。
変倍処理、配置の変更処理などは絶対に行わないでください。
- ◎1頁目に「朝日新聞」の題字、各頁の欄外に「年月日・曜日・頁番号(ノンブル)」など欄外情報が表記されます。
※欄外情報は弊社にて合成します。

■題字サイズ

	日本語表記	欧文表記
表示位置	<ul style="list-style-type: none"> ・タテ型題字の場合は、1頁目の右上に配置。ヨコ型題字の場合、1頁目の左上に配置 ・原稿の上辺および右辺(左辺)から離す場合はそれぞれ20mm以内程度に配置 	<ul style="list-style-type: none"> ・原稿の上辺及び右辺(左辺)から50mm以内の位置に題字下罫が収まるよう配置 ・人物・風景画ではなく、単色の絵で同化してしまう場合は、白抜きロゴをご使用ください
ブランケット判	短辺37.5mm	ヨコ型のみ長辺160mm
タブロイド判	短辺28mm (ブランケット判の75%)	ヨコ型のみ長辺120mm (ブランケット判の75%)

欄外情報

欄外情報とは、「朝日新聞」のロゴ、「発行年月日」「曜日」「広告特集」表示、「ノンブル(頁数)」を含む記載情報です。
入稿後の欄外情報の作成は弊社で行います。

●ブランケット判用欄外情報

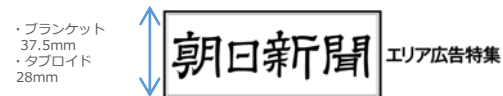


●タブロイド判用欄外情報

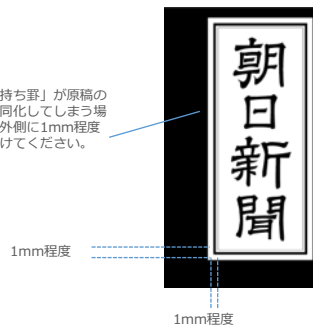


■題字に付加する表記

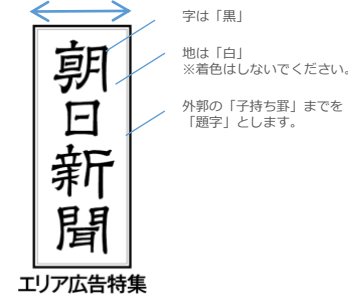
- ①ASA単位 …………… 「エリア広告特集」
- ②都道府県単位 ……… 「広告特集」
- ③英語題字 …………… 「AD supplement」



題字の「子持ち罫」が原稿のバック地と同化してしまう場合、罫線の外側に1mm程度の余白をつけてください。



・ブランケット 37.5mm
・タブロイド 28mm



社罫

- ◎パノラマ以外を印刷する商業印刷では、社罫が発生しません。広告罫で囲むことを推奨します。
- ◎上辺に広告枠や囲み罫がない場合は、弊社にて罫を入れさせていただきます。
- ◎見開き連版原稿の場合、欄外情報は頁をまたいだ形になりますので、上辺の罫はつながったものとなります。

《商業印刷》

判型	部数	新聞更紙 43.0g/m ²	特高白S 49.0g/m ²	ハイパーエース 60.0g/m ²	オーロラL 64.0g/m ²	ポランテダル 75.0g/m ²	上質紙 127.9g/m ²
タブロイド判4頁 ブランケット判2頁 (フルカラー)	10万部	料金につきましては、個別に見積もりいたしますので 紙面編成部サブメディアグループへお問い合わせください					
	20万部						
	30万部						
	40万部						
	50万部						
	80万部						
100万部							
タブロイド判8頁 ブランケット判4頁 (フルカラー)	10万部						
	20万部						
	30万部						
	40万部						
	50万部						
	80万部						
100万部							

- タブロイド判2頁をご希望の場合は弊社担当者までお問い合わせください。
- 上記料金は東京本社管内の料金となります。大阪・西部・名古屋本社管内の発行につきましては配布部数や判型などにより、上記料金が適用されない場合があります。弊社担当者までご相談ください。
- 料金は、1部あたり単価(単位=円)・消費税別です。
- 上記以外の部数や用紙につきましては弊社担当者にお問い合わせください。
- 校正・切り替え料…1版(1色)につき22,000円 ※切り替えは原則として5万部以上に限ります。
- 表面4色、裏面1色等の料金は別途見積りです。
- 他本社地域配布などで別途輸送費がかかる場合があります。

■折り込み可能日 新聞休刊日を除いて各日配布可能です。ただし一部地域では、月曜日と新聞休刊日・祝日の翌日に配布できない場合があります。 ■最少発行部数 10万部
また正月、大型連休期間中についても弊社担当者にお問い合わせください。

《新聞印刷》

タイプ	頁数	用紙	料金
パノラマ6	ブランケット判6頁	特高白S	28円
パノラマ6 プレミアム	ブランケット判6頁	FMプレミアム紙	30円
パノラマワイド	ブランケット判8頁	特高白S	32円
パノラマワイド プレミアム	ブランケット判8頁	FMプレミアム紙	35円

- (税別)
- 料金は、1部あたり単価・消費税別です。
 - 用紙・印刷・配送・折り込み費などを含みます。
 - 配布エリアによって、別途輸送費を頂戴する場合がありますので、弊社担当者までご相談ください。
 - 弊社原稿制作の場合は別途制作費を頂戴します。
 - 印刷立ち合いをご希望の場合はお申し込み時に弊社担当者にお問い合わせください。

朝日新聞社

メディア事業本部／東京本社

〒104-8011 東京都中央区築地5-3-2
TEL 03-3545-0131（大代表）

メディア事業本部／大阪本社

〒530-8211 大阪市北区中之島2-3-18
TEL 06-6231-0131（大代表）

メディア事業本部／西部本社【福岡本部】

〒812-8511 福岡市博多区博多駅前2-1-1
TEL 092-411-1131（大代表）

メディア事業本部／名古屋本社

〒460-8488 名古屋市中区栄1-3-3
TEL 052-231-8131（大代表）